

**GEDA**<sup>®</sup>  
ERA 1200 Z/ZP




**GEDA**<sup>®</sup>  
ORIGINAL



- ▷ Síla inovace
- ▷ Know-how
- ▷ Nejmodernější výrobní technologie



**GEDA**<sup>®</sup>  
ORIGINAL



**GEDA**<sup>®</sup>  
Celosvětová působnost



**GEDA**<sup>®</sup>  
ERA 1200 Z/ZP

- 7 Bezpečná nakládka i vykládka ve všech patrech.
- 8 Podle charakteru stavby mohou být všechny varianty plošin vybaveny dodatečně dveřmi pro čelní nakládání.

- 9 Velký objem nákladního prostoru umožňuje komfortní přepravu všech druhů materiálů (např. palet).

Váš obchodník:

 **PRO-DOMA**

**Nejširší síť stavebnin v České republice**

778 408 408 | @ info@pro-doma.cz | www.pro-doma.cz

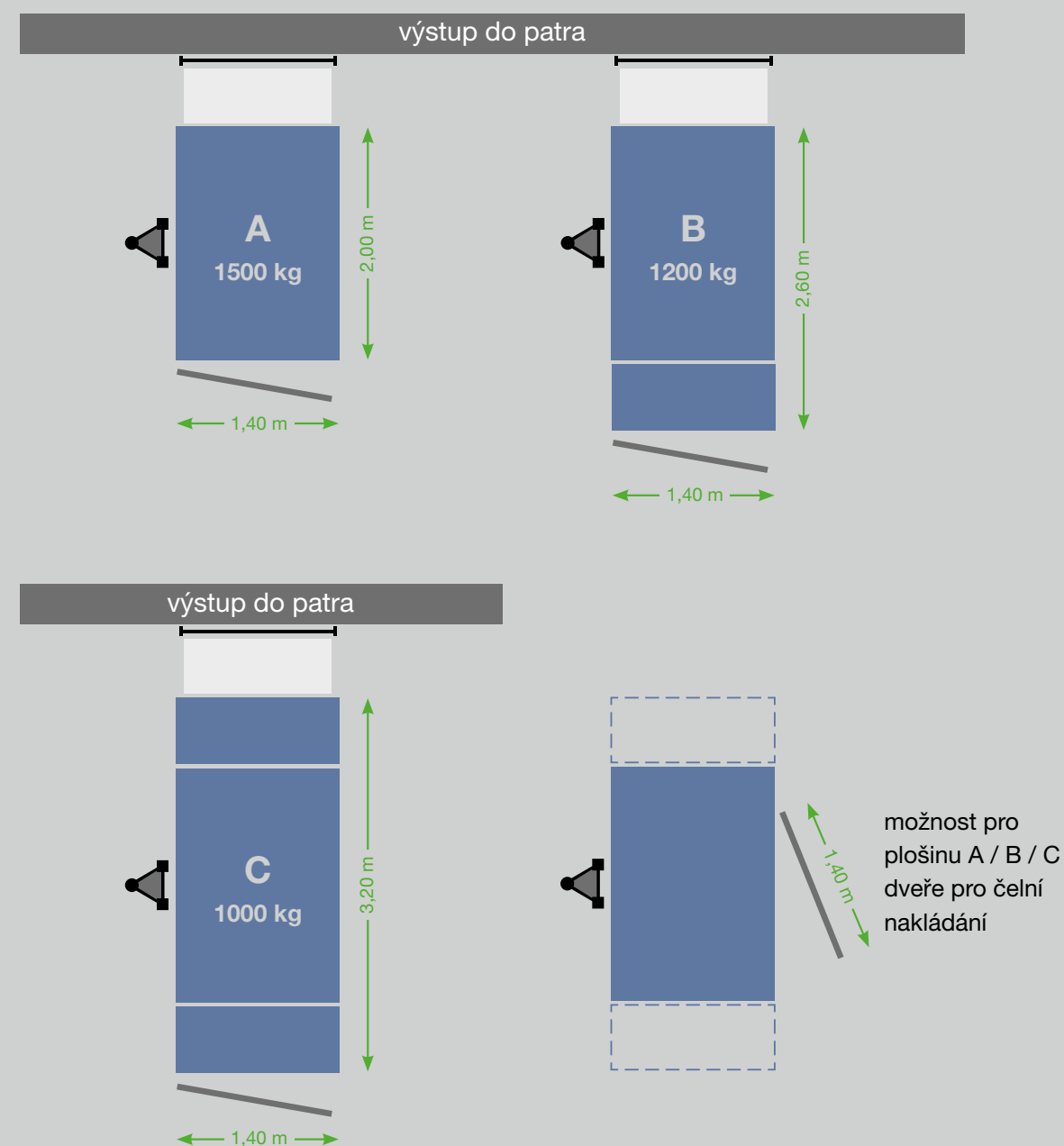
**GEDA**<sup>®</sup>  
ORIGINAL

**GEDA-Dechentreiter  
GmbH & Co. KG**

Mertinger Straße 60  
D-86663 Asbach-Bäumenheim  
Phone +49 (0) 906 9809-0  
Fax +49 (0) 906 9809-50  
info@geda.de  
www.geda.de

## Přepravní plošina pro osoby a materiál

### Varianty plošin:



**GEDA ERA 1200 Z/ZP**  
 Nosnost max. 1.500 kg  
 Dopravní výška max. 150 m  
 Rychlost zdvihu 12/24 m/min.  
 Elektrické připojení 2 x 3,0/6,1 kW/400 V/50 Hz




### Silný partner pro těžké náklady a účelnou práci.

Dveře pro čelní nakládání dle výběru a rozdílné varianty plošin umožňují optimální použití na všech stavbách.

1 Varianta plošiny A (montáž výtahu)

2 Varianta plošiny B

3 Varianta plošiny C



### Zvláštnosti

4 Kompaktní základní jednotka umožňuje jednoduchou přepravu z i na místo instalace.

5 Pomoc při montáži  
 Prostřednictvím praktického montážního vrátku se montáž sloupů výrazně zjednodušuje (k dostání jako dodatečné příslušenství).

6 Varianta plošiny C se střechou